



ENTE SCUOLA EDILE DELLA PROVINCIA DI L'AQUILA

CIRCOLARE N. 01/2015

L'Aquila 11 Giugno 2015

Spett.li

- Imprese iscritte alla Cassa Edile di L'Aquila
 - Studi di consulenza del lavoro
 - Parti Sociali Territoriali
- LORO SEDI

RI-RI "RIFORMATI E RIPARTI"

**CORSI SPERIMENTALI SULLA SICUREZZA RISERVATI AI LAVORATORI INATTIVI
PRECEDENTEMENTE ISCRITTI IN CASSA EDILE DELLA PROVINCIA DI L'AQUILA**

Il Consiglio di Amministrazione dell'Ente Scuola Edile della Provincia di L'Aquila nonostante il perdurare della crisi economica che continua a colpire con particolare durezza il settore delle costruzioni, risponde a questo difficile momento con una proposta di riqualificazione riservata ai lavoratori edili iscritti alla Cassa Edile di L'Aquila **momentaneamente sospesi o non attivi da non più di un anno.**

Si tratta di un'attività sperimentale riguardante l'organizzazione di percorsi appositamente pensati per utilizzare al meglio un momento di "fermo attività" favorevoli a migliorare la professionalità in funzione di un ricollocamento lavorativo nel settore, garantendo un costante aggiornamento.

Proprio per la natura del progetto, il catalogo dell'offerta formativa è in continua evoluzione, per essere sempre aggiornati sui corsi in programma, è consigliabile collegarsi al nostro sito www.scuolaedilelaquila.it, oppure contattare gli Uffici al numero **0862.461542** anche per fissare un appuntamento con un addetto al Servizio Orientamento che saprà consigliare nella scelta del percorso professionale.

Si riporta di seguito il catalogo dei corsi e si allega il modulo di richiesta di ammissione da compilare a cura del lavoratore inattivo.

Distinti saluti

IL VICE PRESIDENTE
(Pietro DI NATALE)

IL PRESIDENTE
(Giovanni CIRILLO)



ENTE SCUOLA EDILE DELLA PROVINCIA DI L'AQUILA

RI-RI RIFORMATI E RIPARTI

CONTRIBUTO ALLE SPESE PER LA PARTECIPAZIONE AL CORSO SPERIMENTALE RISERVATO AI LAVORATORI INATTIVI DEL SETTORE EDILE

SETTORE	CONTRIBUTO (€)
Sicurezza:	
Corso Base 16 ore (CCNL Edilizia)	Gratuito
Addetto Emergenze Sanitarie (Primo Soccorso Aziendale)	Gratuito
Addetto Antincendio Rischio Basso	Gratuito
Addetto Antincendio Rischio Medio	Gratuito
Rappresentante dei Lavoratori per la Sicurezza – R.L.S.	Gratuito
Professionalizzante:	
Corso per Preposto al Cantiere (Aggiuntivo al Corso Base)	Gratuito
Corso per Dirigente d'Impresa	Gratuito
Ponteggi:	
Addetto al Montaggio, Smontaggio e Trasformazione di Ponteggi	35,00*
Preposto al Montaggio, Smontaggio e Trasformazione di Ponteggi	35,00*
Rischi Specifici:	
Lavori Spazi Confinati	35,00*
Addetto al Posizionamento della Segnaletica Stradale	Gratuito
Preposto al Posizionamento della Segnaletica Stradale	Gratuito
Macchine che richiedono formazione particolare e addestramento:	
Macchine per Movimento Terra (Pala, Escavatore e Terna)	35,00*
Piattaforme Aeree	35,00*
Gru su Autocarro	35,00*
Gru di Cantiere	35,00*
Autobetoniere, Pompe, Autobetonpompe	35,00*
Perforatore Grande e Piccolo Diametro	35,00*

***E' COMPRESO IL COSTO DEL CONTRIBUTO ALLE SPESE PER IL RILASCIO DA PARTE DEL MEDICO
DELL'ENTE SCUOLA EDILE DEL CERTIFICATO DI IDONEITA' ALLA FREQUENZA DEL CORSO**



ENTE SCUOLA EDILE DELLA PROVINCIA DI L'AQUILA

RI-RI RIFORMATI E RIPARTI

Regolamento delle iscrizioni ai corsi sperimentali

L'iscrizione mediante la scheda di iscrizione comporta automaticamente l'accettazione del presente regolamento per l'accesso ai corsi e le relative modalità d'iscrizione.

Per poter accedere ai corsi è obbligatorio effettuare la registrazione come indicato sulla scheda di iscrizione, seguendo le indicazioni in esso riportate.

A seguito della presentazione della scheda di iscrizione agli Uffici della Scuola Edile di L'Aquila, la segreteria dell'Ente provvederà ad inoltrare per email o con un messaggio SMS una comunicazione della presa in carico della scheda di iscrizione.

La compilazione della scheda di essere inseriti nella lista di attesa.

Tutti i corsi sono a numero chiuso e partiranno al raggiungimento di un congruo numero di iscritti.

La segreteria provvederà a contattare gli iscritti per comunicare la data di inizio delle attività formative. E' fatto obbligo dell'interessato confermare la propria partecipazione al corso.

Coloro che sono interessati alla frequenza di corsi specifici per l'accesso ai quali è previsto il rilascio del certificato di idoneità alla frequenza rilasciato dal medico competente dell'Ente Scuola, contestualmente alla consegna della scheda di iscrizione alla segreteria della Scuola, dovranno provvedere al versamento della quota del contributo alle spese mediche di 35 Euro.

Sono tollerabili soltanto due disdette di partecipazione ai corsi, pena la decadenza della istanza dalle liste di attesa con la contestuale perdita del contributo previsto per le spese mediche sostenute dall'Ente Scuola per i corsi che prevedono tale accertamento.

Le liste di attesa, avranno una durata massima di 6 mesi, se alla scadenza del sesto mese il numero minimo dei partecipanti non verrà raggiunto la lista verrà soppressa.



ENTE SCUOLA EDILE DELLA PROVINCIA DI L'AQUILA

CATALOGO FORMATIVO

CORSO	FIGURA	N° ORE	N° ORE AGGIORNAMENTO	AGGIORNAMENTO PERIODICO OGNI (ANNI)	NOTE
BASE PER LAVORATORI EDILIZIA – RISCHIO ALTO	Lavoratori Settore Edile	16	8	5	
CORSO 16 ORE MICS FORMEDIL – NUOVI ASSUNTI IN EDILIZIA	Neoassunti Settore Edile	16	8	5	
BASE IMPIEGATI – RISCHIO BASSO	Impiegati	8	8	5	
PREPOSTI DI CANTIERE	Preposti Settore Edile (CAPICANTIERE – CAPISQUADRA)	8	8	5	PER ACCEDERE AL CORSO PER PREPOSTO E' OBBLIGATORIO AVER FREQUENTATO IL CORSO BASE LAVORATORI
RAPPRESENTANTE LAVORATORI SICUREZZA	R.L.S.	32	8	1	
RSPP DATORE DI LAVORO	Datore di Lavoro RSPP Settore Edile	48	15	5	
TECNICI RSPP (MODULO A – B –C)	Tecnici	112	15 (SOLO MOD. B)	1	
DIRIGENTI	Dirigenti Settore Edile	16	8	5	
PRIMO SOCCORSO	Addetti Squadra Primo Soccorso	16	4	3	
ANTINCENDIO – RISCHIO BASSO	Addetti Squadra Antincendio	4	4	3*	
ANTINCENDIO RISCHIO MEDIO	Addetti Squadra Antincendio	8	4	3*	



ENTE SCUOLA EDILE DELLA PROVINCIA DI L'AQUILA

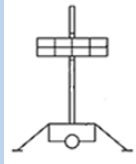
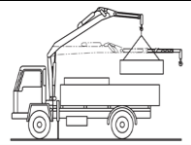
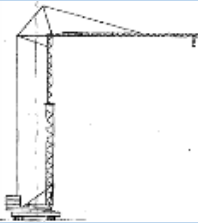
CORSO	FIGURA	N° ORE	N° ORE AGGIORNAMENTO	AGGIORNAMENTO PERIODICO OGNI (ANNI)	NOTE
CORSO PONTEGGIATORI	Addetti/Preposti al Montaggio/Smontaggio Ponteggi	36	4	4	
D.P.I III° CATEGORIA	Addetto all'uso di dispositivi di Protezione Individuale di III° cat.	8	NP	NP	
CORSI AMBIENTI CONFINATI	Addetti ai Lavori in Ambienti chiusi inquinati	16	8	3*	
ADDETTO alla SEGNALETICA STRADALE	Addetto alla segnaletica stradale	8	4	5	
PREPOSTO alla SEGNALETICA STRADALE	Preposto alla segnaletica stradale	12	4	5	
APPRENDISTATO PROFESSIONALIZZANTE	Apprendistato professionalizzante. per "operai ed impiegati"	40 + 80	NP	NP	40 ORE TRASVERSALE 80 ORE FORMAZIONE SPECIFICA
APPRENDISTATO PROFESSIONALIZZANTE	"Tutor" per apprend. profess.	12	NP	NP	
CONGRUITÁ DEI POS e VERIFICA REQUISITI TECNICI PROFESSIONALI	Datore di lavoro, Dirigente, Preposto	4*	NP	NP	

- DOVE SONO RIPORTATI GLI * LA FREQUENZA E' DESUNTA DA LINEE GUIDA E BUONE PRATICHE, NON DA NORME DI LEGGE




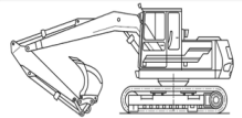


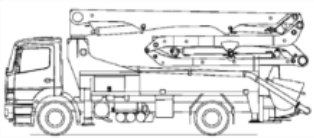

ENTE SCUOLA EDILE DELLA PROVINCIA DI L'AQUILA

CATALOGO FORMATIVO ATTREZZATURE

ATTREZZATURA	MOD. TEORICO E MOD. INDIRIZZO	DURATA MODULO PRATICO	AGGIORNAMENTO
PIATTAFORMA DI LAVORO MOBILI ELEVABILI (PLE) - CESTELLI	4 + 4	8 ORE (PLE CON E SENZA STABILIZZATORI) 	4 ORE OGNI 5 ANNI
GRU CARICATRICI IDRAULICHE – GRU SU AUTOCARRO	4 + 4	8 ORE 	4 ORE OGNI 5 ANNI
GRU A TORRE	4 + 4	8 ORE (GRU CON ROTAZIONE IN ALTO E IN BASSO) 	4 ORE OGNI 5 ANNI



ENTE SCUOLA EDILE DELLA PROVINCIA DI L'AQUILA

ATTREZZATURA	MOD. TEORICO E MOD. INDIRIZZO	DURATA MODULO PRATICO	AGGIORNAMENTO
CARRELLI INDUSTRIALI SEMOVENTI	4 + 4	8 ORE (CARRELLI INDUSTRIALI E SOLLEVATORI TELESCOPICI) 	4 ORE OGNI 5 ANNI
ESCAVATORI IDRAULICI, PALE CARICATRICI FRONTALI, TERNE	4 + 4	8 ORE (PER ESCAVATORI, PALE E TERNE)   	4 ORE OGNI 5 ANNI
POMPE PER CALCESTRUZZO	4 + 4	8 ORE 	4 ORE OGNI 5 ANNI
PERFORATORI PER PICCOLO E GRANDE DIAMETRO	24	16 ORE 	24 ORE OGNI 5 ANNI